

Informação nº 146

## **Evolução Mercado Produtos Petrolíferos: Consumos – 3º trim. 2022**

novembro, 2022

# 01.

## Introdução

Em complemento da análise da evolução do mercado dos combustíveis rodoviários no 3º trimestre de 2022 ([Informação nº 144](#)), apresenta-se a evolução dos consumos da gasolina, do gasóleo rodoviário e do GPL (butano, propano e GPL Auto) no trimestre em análise, no anterior e no homólogo, com base nos dados publicados pela DGEG<sup>1</sup>.

Posteriormente será publicada uma adenda a esta informação sobre o consumo dos lubrificantes durante o 3º trimestre de 2022, com base nos dados disponibilizados pela APA<sup>2</sup>.

# 02.

## Consumos

Da Figura 1 ao Quadro 2 é analisada a evolução dos consumos (vendas) dos vários produtos ao longo do trimestre, em comparação com o trimestre anterior e o trimestre homólogo de 2021. No caso das gasolinas, verifica-se na Figura 1 que o consumo no 3º trimestre de 2022 foi superior ao trimestre homólogo em 28,7 milhares de toneladas (+10,3%), atingindo 308 milhares de toneladas. Face ao trimestre anterior verificou-se uma subida de 49,7 milhares de toneladas (+19,2%). O consumo anual acumulado foi superior em 112,8 milhares de toneladas (+16,4%) face ao período homólogo.

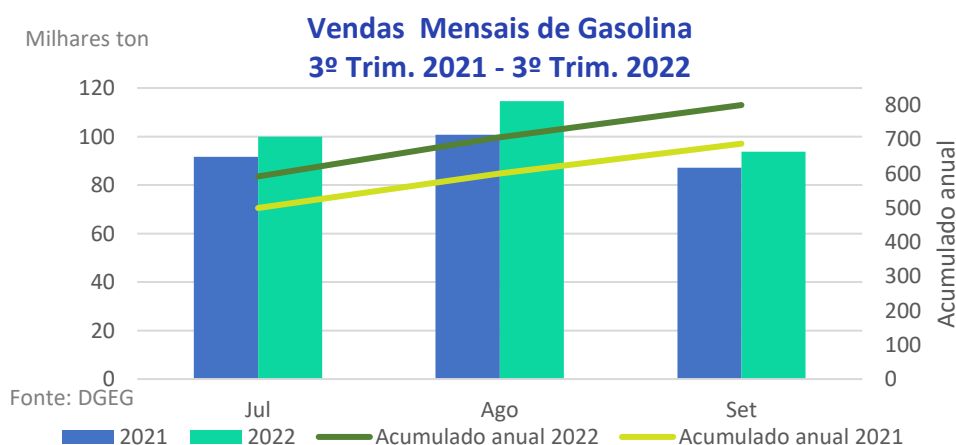


Figura 1 - Vendas de Gasolina.

<sup>1</sup> Os valores publicados pela DGEG no caso do butano e do propano incluem as vendas para a petroquímica, pelo que não são representativos da evolução do mercado de GPL enquanto combustível.

<sup>2</sup> [Entidades Gestoras do SIGOU | Agência Portuguesa do Ambiente \(apambiente.pt\)](#)

No caso do gásóleo rodoviário, na Figura 2, verifica-se que no 3º trimestre de 2022 o seu consumo foi superior ao período homólogo em 55,1 milhares de toneladas (+4,9%), atingindo um total de 1187 milhares de toneladas. Em relação ao período anterior verificou-se uma subida de 107,7 milhares de toneladas (+10,0%). O consumo anual acumulado foi superior em 288,7 milhares de toneladas (+9,5%) face ao período homólogo.

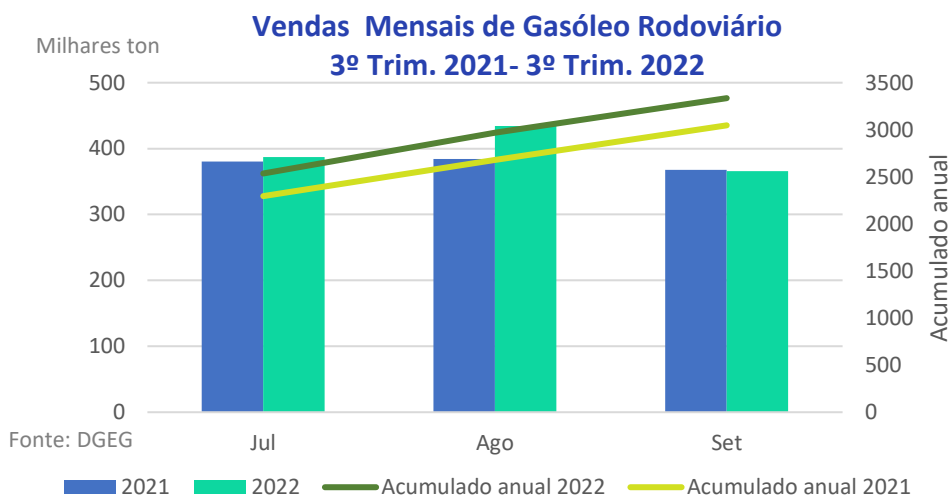


Figura 2 - Vendas de Gásóleo Rodoviário.

Na Figura 3, o consumo do GPL auto no 3º trimestre de 2022, em relação ao período homólogo, foi superior nos três meses, atingindo um total de 10 milhares de toneladas, que se traduziu num aumento de 1,2 milhares de toneladas (+14,3%). Em relação ao trimestre anterior verificou-se uma subida de 0,6 milhares de toneladas (+6,7%). O consumo anual acumulado foi superior em 5,5 milhares de toneladas (+26,1%) face ao período homólogo.

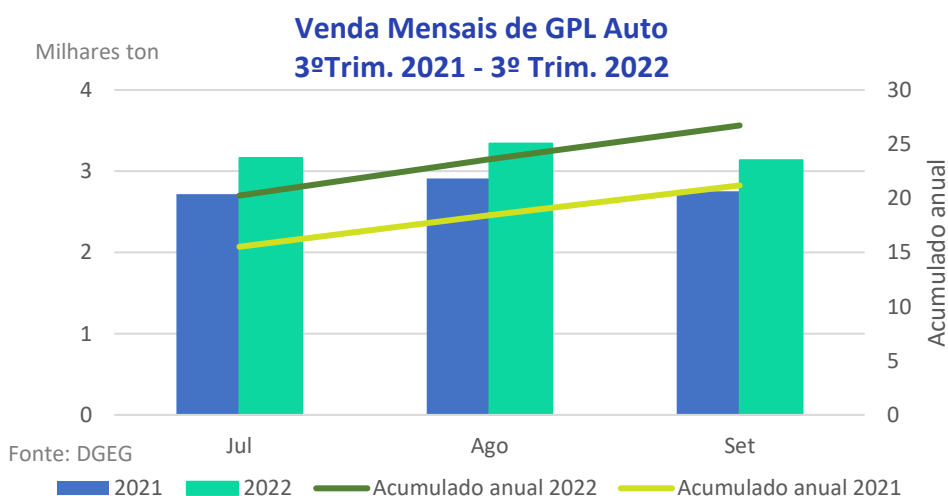


Figura 3 - Vendas de GPL Auto.

Na Figura 4, o consumo do butano no 3º trimestre de 2022 em relação ao período homólogo foi superior em 8,6 milhares de toneladas (+14,9%), atingindo um total de 66 milhares de toneladas. Em relação ao período anterior também se verificou uma subida de 3,3 milhares de toneladas (+5,2%). O consumo anual acumulado foi superior em 16,2 milhares de toneladas (+9,5%) face ao período homólogo.

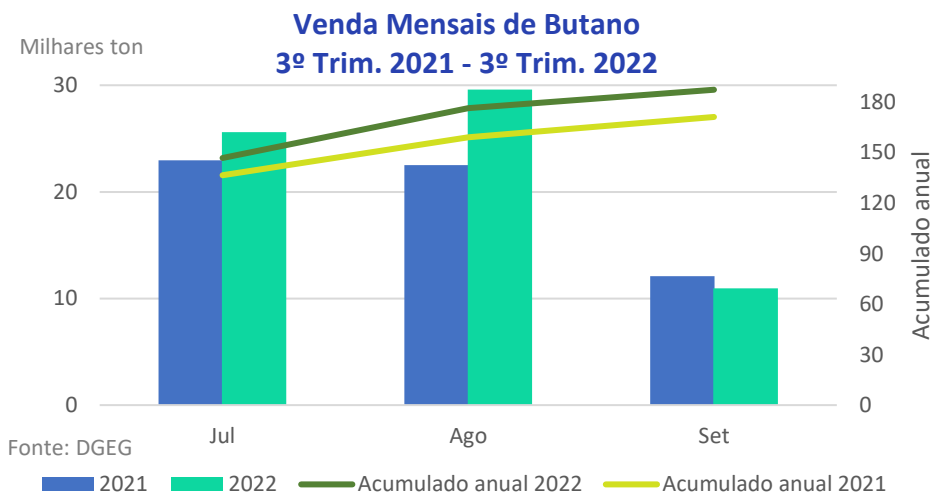


Figura 4 - Vendas de Butano.

Na Figura 5, o consumo do propano no 3º trimestre de 2022 foi inferior face ao período homólogo em 27,7 milhares de toneladas (-18,1%), atingindo um total de 125 milhares de toneladas. Em relação ao trimestre anterior, registou-se uma descida de 44,1 milhares de toneladas (-26,1%). O consumo anual acumulado foi inferior em 28,2 milhares de toneladas (-5,7%) face ao período homólogo.

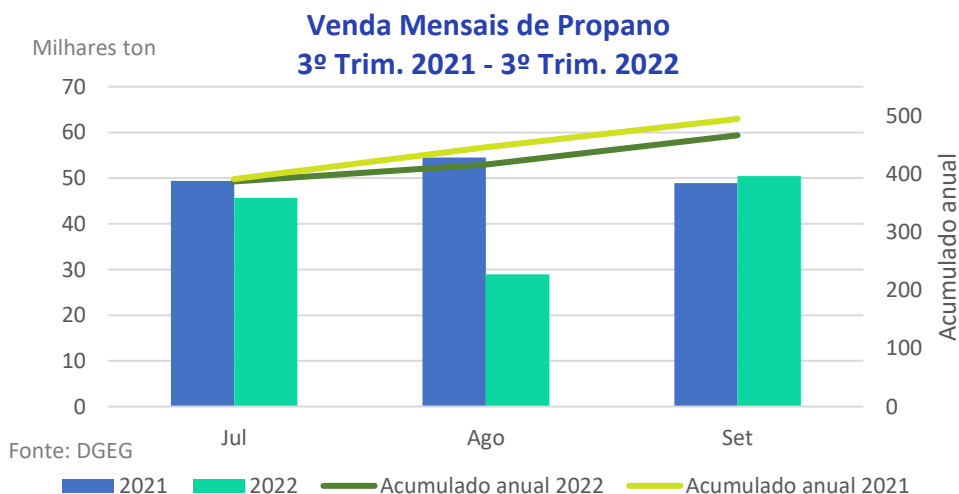


Figura 5 - Vendas de Propano.

No Quadro 1 apresentam-se os valores das vendas trimestrais destes produtos, onde constam os dados referidos na análise anterior.

Quadro 1 - Venda Trimestrais de Gasolina, Gasóleo e GPL.

<b>Produtos</b> (Milhares de Toneladas)	<b>3º Trimestre 2021</b>	<b>2º Trimestre 2022</b>	<b>3º Trimestre 2022</b>	<b>Variação Trimestre Homólogo (%)</b>	<b>Variação Trimestre Anterior (%)</b>
Gasolina	280	259	308	10,3	19,2
Gasóleo Rodoviário	1132	1080	1187	4,9	10,0
<b>Total Combustíveis Líquidos</b>	<b>1412</b>	<b>1338</b>	<b>1496</b>	<b>5,9</b>	<b>11,8</b>
GPL Auto	8	9	10	14,3	6,7
Butano <sup>3</sup>	58	63	66	14,9	5,2
Propano <sup>3</sup>	153	169	125	-18,1	-26,1
<b>Total GPL<sup>3</sup></b>	<b>219</b>	<b>241</b>	<b>201</b>	<b>-8,2</b>	<b>-16,7</b>

No Quadro 2 apresenta-se a comparação entre as vendas anuais acumuladas no 3º semestre de 2022 e 2021, onde se pode verificar que todos os produtos registaram uma variação positiva, exceto o propano que teve uma variação negativa (-5,7%).

Quadro 2 - Vendas anuais acumuladas.

<b>Produtos</b> (Milhares de Toneladas)	<b>3º semestre 2021 Consumo Acumulado</b>	<b>3º semestre 2022 Consumo Acumulado</b>	<b>Variação (%)</b>
Gasolina	687	800	16,4
Gasóleo Rodoviário	3047	3336	9,5
<b>Total Combustíveis Líquidos</b>	<b>3735</b>	<b>4136</b>	<b>10,7</b>
GPL Auto	21	27	26,1
Butano <sup>4</sup>	171	187	9,5
Propano <sup>2</sup>	495	466	-5,7
<b>Total GPL<sup>2</sup></b>	<b>687</b>	<b>681</b>	<b>-0,9</b>

<sup>3</sup> Incluindo vendas para a petroquímica.

<sup>4</sup> Incluindo vendas para a petroquímica.

## 03.

### Conclusões

O mercado total dos combustíveis rodoviários líquidos subiu 83,8 milhares de toneladas (+5,9%) em relação ao trimestre homólogo e 157,4 milhares de toneladas (+11,8%) em relação ao trimestre anterior.

No consumo dos combustíveis gasosos (Total GPL), verificou-se uma descida de 17,9 milhares de toneladas (-8,2%) em relação ao trimestre homólogo e de 40,2 milhares de toneladas (-16,7%) face ao trimestre anterior.

O consumo anual acumulado no 3º semestre de 2022 do total dos combustíveis líquidos está acima do homólogo de 2021 em 10,7%, mas o do total dos combustíveis gasosos está abaixo em 0,9%.